



Nutzfahrzeuge

The all-electric ID. Buzz



外觀/動力



經典Bulli啟發的創新設計

全新ID.Buzz電動車，傳承福斯最經典T1血統，外觀兼具經典設計及科技創新，搭配活潑創新的內裝及七人座配置，創造出獨樹一格的移動體驗。



MEB

MEB 電動車專屬底盤

ID. Buzz採用福斯集團的MEB模組化電動車平台，採用91kWh高效能鋰電池模組，可輸出286匹馬力和57kgm的最大扭力，並支援最高可達200kW的快充功率，最快只要不到30分鐘就可以進行10%-80%的充電。



IQ.Light LED Matrix 矩陣式頭燈

IQ.Light智慧燈組包含LED Matrix矩陣式頭燈和連貫式LED定位燈，可自動調整遠、近光燈，可依地形、路況來智慧調整光型，提升夜間照明效果，並降低對於其他用路人影響。



19吋" Tilburg" 鋁圈

19吋空力優化輪圈在高速行駛時能降低風阻，車內會變得更安靜，提升駕乘舒適性，同時能減少電池消耗。



雙電動滑門附 Easy Open / Close 感應式啟閉功能

免鑰匙晶片控制系統感應到被授權使用的鑰匙，在滑門下感應區以腳踢方式可啟動滑門開關的功能，方便乘客裝載大型物件，上下車輕鬆愉快，不用彎腰屈膝。



IQ.Light LED 3D 幾何序列式動態尾燈

LED序列式動態尾燈包含連貫式LED定位燈，及動態轉向指示燈。除了提升夜間照明，並可在煞車、轉向、倒車時變換燈型，營造時尚科技的動態效果。



乘客艙前車窗電動滑窗

方便車內外空氣流通。並有防夾功能，車窗在遇到障礙物時會自動停止，防止夾傷乘客或寵物。



電動尾門附 Easy Open / Close 感應式啟閉功能

駕駛當靠近電動尾門的感應區域時可在尾門區域使用腳感應操作，控制尾門開閉的裝置，手提大包小包也能輕鬆開啟後車廂！

內裝



雙前座 ergoComfort 電動座椅附記憶 / 按摩功能

雙前座標配電動調整、記憶及按摩功能。人體工學座椅可透過按鍵調整座椅的支撐及乘客坐姿，加上標配的按摩功能可大幅減少行駛間的疲勞，為雙前座量身打造舒適的乘坐空間。



Discover 12.9吋多媒體鏡面觸控主機

Discover 12.9吋多媒體影音主機，輕鬆藉由觸控螢幕操作和設定主要功能；主機下方的數位觸控列，可控制空調、音量等功能。全新設計的介面提供直覺的操作體驗，並可與智慧裝置連結，隨時掌握車輛資訊及操作多媒體影音系統。



手機無線充電/USB多媒體插孔 (Type-C)

手機無線充電處位於方向盤右邊，只須將手機需放在充電板上即可開始充電，操作方便。全車多處USB-C插孔，方便電子設備在旅途中隨時充電。



SEAQUAL® 高級雙色織布/皮質座椅

雙色內裝配置豐富增添車艙的活潑性，搭配車內許多角落的ID.Buzz輪廓圖樣，打造年輕化的車室風格。



30色車室氛圍燈(含多重模式選擇)

車室環艙的30種顏色氣氛燈，可依照喜好切換顏色設定亮度，營造十足的科技感，並為夜間行駛帶來前所未有的視覺體驗。



ID. Light 智能感應互動光條

ID. Light智能感應互動光條，以光條互動方式提供車輛的即時狀態及警示。上車時ID.Light以燈光歡迎駕駛，並將資訊娛樂和輔助系統的指令轉化為燈光信號，下車時ID. Light以燈光向駕駛告別。



ID. Buzz Box 多功能中央置物盒

帶有大量置物空間的多功能中央置物箱，可安裝於駕駛艙雙座位中間，並附有多功能隔板帶有冰鏟跟開瓶器功能。



平整化車室及多功能摺疊板

第二、三排座椅可靈活變化，無需拆卸座椅，即可創造座椅平整化的寬敞車室空間。多功能摺疊板在座椅攤平時可延伸座椅平整化的車室空間，內附的摺疊儲物箱可增加額外的儲物機能。



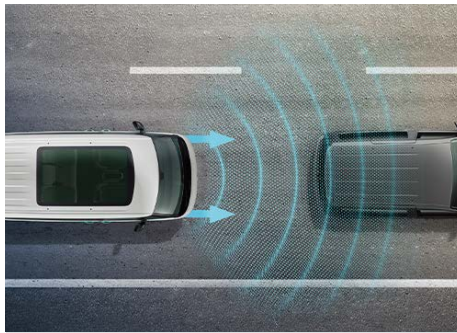
靈活彈性的座椅配置，滿足多元乘載需求

提供六座與七座兩種彈性座椅配置，無論家庭出遊或日常載物皆能輕鬆應對。

六座車型：提供第二排兩張獨立單人座椅選擇，皆具備椅背傾斜與傾倒功能，兼顧乘坐舒適與空間機能，全面滿足多元生活所需。

七座車型：採用第二、三排可調椅背角度設計，創造舒適的七人乘坐空間。第二排座椅具備便捷上車功能，並支援前後滑移與前倒操作。第三排座椅同樣可滑移、前倒，亦可拆卸，靈活變化打造寬敞載物空間。行李艙內更配有多功能摺疊板，提升物品擺放的便利性。

IQ.DRIVE



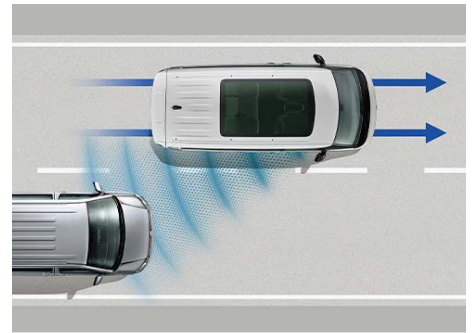
ACC 主動式車距調節巡航

偵測前方車輛來自動調整速度及距離。駕駛可透過方向盤功能鍵，即可輕鬆設定前車車距、定速、速限等功能。在長途駕駛中，有效降低駕駛的疲勞感。配備**STOP&GO**的功能，在塞車時系統會煞停，然後根據情況重新起步。



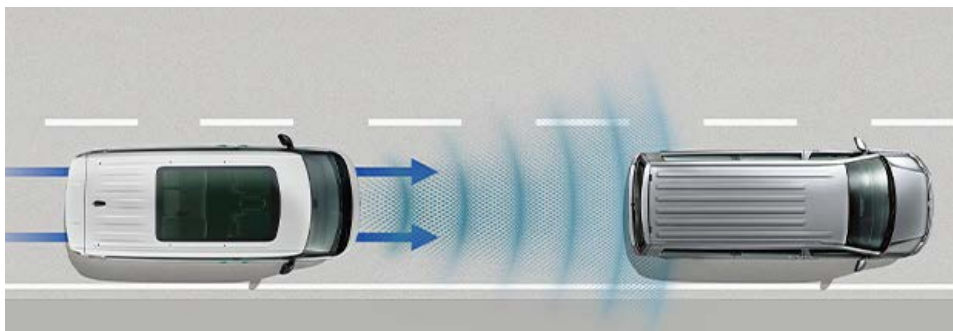
RTA 後方橫向車流警示系統(含煞車輔助功能)

RTA後方橫向車流警示系統在駕駛人倒車駛離停車位或巷道時，啟用後保險桿上的雷達偵測後方側向來車，並於距離過近時提醒駕駛人；假設駕駛人未及時做出反應，系統將會視情況啟動煞車輔助，使意外風險降低。



Side Assist 車側盲點警示系統

Side Assist車側盲點警示系統的後方雷達若於行進間偵測有車輛進入車側視覺盲區，將於後照鏡內側的燈號警示；若駕駛人執意撥打方向燈欲轉換車道，警示燈號將會閃爍以提醒駕駛人留意。



Travel Assist 智慧車陣穿梭系統

Travel Assist智慧車陣穿梭系統整合**ACC**主動式車距調節巡航、**Lane Assist**車道維持及偏移警示、以及主動式車道修正輔助系統。駕駛可透過方向盤功能鍵啟用，於時速**0~160**公里修正方向盤以維持於車道中。

Front Assist車前碰撞預警系統結合騎士與行人偵測及**AEB**自動輔助緊急煞車功能。當前方輔助雷達偵測未在安全距離內的前方車輛，且危險狀況即將發生時，系統會施以警示聲和燈號，並在必要時進行煞車的輔助。



Emergency Assist 緊急待援輔助系統

當感應器偵測到駕駛人長時間無控制車輛之行為，且對警示符號、聲音警示、短暫煞車介入皆無反應，**Emergency Assist**緊急待援輔助系統將啟動警示雙黃燈閃爍以提醒後方來車，同時煞車系統將自動介入減速直到車輛完全停止。

車型	ID. Buzz Pro S
外觀	
輪圈型式	前輪: "Tilburg" 8J x 19 鋁圈 後輪: "Tilburg" 9J x 19 鋁圈
輪胎尺寸	前輪: 235/55 R 19 Airstop® 穿刺防護胎 後輪: 255/50 R 19 Airstop® 穿刺防護胎
低滾動阻力車胎	●
幾何風洞設計下氣壩	●
頭燈形式	IQ.Light LED Matrix 矩陣式頭燈 LED 日間行車燈 連貫式 LED 定位燈
尾燈形式	IQ.Light LED 3D 幾何序列式動態尾燈 動態轉向指示燈 連貫式 LED 定位燈
光感應自動啟閉頭燈裝置 (附返家/離家動畫照明功能)	●
全天候輔助照明燈 (含角落照明功能)	●
駕駛艙隔熱玻璃	●
乘客艙隔熱玻璃	●
乘客艙雙電動滑門附 Easy Open / Close 感應式啟閉功能	●
乘客艙前車窗電動滑窗	●
車側後視鏡 (具電動調整、加熱除霧及電動摺疊功能)	●
迎賓照地燈	●
車身同色前保險桿及車門把手	●
前擋風玻璃間歇式雨刷 / 雨滴感應功能	● / ●
後擋風玻璃間歇式雨刷 (附清洗系統)	●
電動啟閉上掀式尾門附 Easy Open / Close 感應式啟閉功能	●
內裝	
車內飾板	Comfort 木紋 / 雙色
自動防眩車內後照鏡	●
左右遮陽板附化妝鏡及照明燈	●
觸控式 LED 閱讀燈	●
ID.LIGHT 智能感應互動光條	●
30 色車室氛圍燈 (含多重模式選擇)	●
三幅式多功能方向盤 (含電熱功能)	●
USB 多媒體插孔 (Type-C)	●
ID. Buzz Box 多功能中央置物盒	●
ID. 專屬金屬踏板	●
高級絨毛地板襯墊	●
觸控式 LED 車艙照明燈	●
上下車門輔助拉環	●
USB 充電插孔 (Type-C)	●
高級絨毛地板襯墊	●
可拆式蓋板	●
多功能摺疊板附摺疊儲物箱	●
行李艙	●
12V 電源插座	●
防刮保護板	●
行李艙照明	●
座椅	
座椅材質	SEAQUAL ® 高級雙色織布 / 皮質座椅
第一排	雙前座多向電動調整座椅 / 記憶、迎賓功能 雙前座 ergoComfort 座椅附電動腰靠調整 / 按摩功能 雙前座電熱功能 椅背多功能摺疊桌 ● / ●
第二排	第二排三人座椅 / 單人座椅兩張 (含傾倒、椅背傾斜功能) ● / ○
第三排	座椅滑軌附快速固定功能 高低可調整式頭枕 Easy Entry 登車輔助功能 單人座椅兩張含椅背傾斜功能 ●
音響空調	●
ID. Digital Cockpit 全邏輯數位化儀表	●
Discover 12.9 吋多媒體鏡面觸控主機	●
Touch Slider 數位觸控列	●
APP-Connect 手機多媒體連結功能 ⁴⁾ / 藍牙免持裝置	●
高傳真環繞音效揚聲器	9支
USB 多媒體插孔 (Type-C)	●
手機無線充電功能	●
Air Care Climatronic 三區電子恆溫空調系統	●
車內粉塵、過敏原空氣濾淨器	●
後座獨立空調控制系統及出風口	●
IQ. DRIVE 智能駕駛輔助系統 ¹⁾	
Front Assist 車前碰撞預警系統 (含 AEB 自動輔助緊急煞車) ²⁾³⁾	●
前方行人監控系統 ²⁾³⁾	●
ACC 主動式車距調節巡航系統 ²⁾³⁾	●
Travel Assist 智慧車陣穿梭系統 ⁵⁾	●
Lane Assist 車道維持及偏移警示系統 (含修正輔助功能) ⁵⁾	●
主動式車道修正輔助系統 ⁵⁾	●
Side Assist 車側盲點警示系統 ⁴⁾	●
RTA 後方橫向車流警示系統 (含煞車輔助功能) ⁴⁾	●
駕駛模式選擇功能	●
Dynamic Light Assist 動態遠光燈輔助功能	●
ESC 電子行車動態穩定系統	●
EDL 電子防滑差速器	●
XDS 主動式電子防滑系統	●
ASR 加速防滑控制系統	●
ABS 防鎖死煞車系統	●
EBD 電子煞車力道分配系統	●
BAS 煞車力道輔助系統	●
MCB 二次碰撞預煞系統	●
Emergency Assist 緊急待援輔助系統	●
斜坡起步輔助裝置	●
疲勞駕駛警示系統	●
駕駛注意力警示系統	●
PDC 前後停車導引系統	●
Rear Assist 顯影式停車導引系統	●
Area View 360 度環景顯示功能	●
Exit Warning 離車安全警示系統	●

車型	ID. Buzz Pro S
科技 / 安全配備	
雙前座 SRS 氣囊	●
雙前座 SRS 側氣囊	●
雙車側 SRS 氣簾	●
駕駛艙中央 SRS 氣囊	●
主動乘客防護系統	●
Keyless Start 免鑰匙引擎啟動按鈕	●
Keyless Access 免鑰匙晶片控制系統	●
電子兒童安全鎖	●
晶片防盜系統 (Immobilizer)	●
防盜系統含內部監控及倒車、拖吊警報功能	●
Auto Hold 車輛靜止功能	●
ISO-FIX 兒童安全座椅固定裝置	●
雙前座安全帶束緊裝置附束力限制	●
駕駛艙及乘客艙安全帶未繫警示	●
TPMS 胎壓偵測警示系統	●

●：標準配備

1)IQ DRIVE智能駕駛輔助系統依車型標配不同功能，有關功能選項請洽詢福斯商旅經銷商。

2)Front Assist 車前碰撞預警系統 (含AEB 自動輔助緊急煞車功能)及ACC 主動式車距調節巡航系統，其煞車功能有效作用之情形，限於:其他車輛位於前雷達正前方適當距離且環境狀況良好令雷達得以順利運作時。請注意，在繁忙行車、彎道、山路、隧道之一般道路、行車速度緩慢、與前方車距過短，或是天候易對雷達造成干擾(如下雨、陽光過強)等狀況下，該系統將不會發生作用。

3)前方行人監控系統無法偵測到靜止或嬌小(如孩童)之行人。請注意，在許多狀況下，系統將不會發生作用，而容易發生意外。詳細無法發生作用之狀況，請參考車主使用手冊。

4)Side Assist車側盲點警示系統及RTA 後方橫向車流警示系統 (含煞車輔助功能)，僅限於周圍或後方車流位於雷達可偵測範圍內，且相對車速適當的情形下，方可作動。若發生天候、其他環境因素干擾雷達作動或車速過快情況下，該系統可能無法作動。

5)Lane Assist車道維持及偏移警示系統/主動式車道修正輔助系統/Travel Assist智慧車陣穿梭系統/Emergency Assist緊急待援輔助系統，僅限於道路雙邊標線清晰，且天候、光線及環境良好的情況下，使多功能攝影機及前方雷達得以做動。請注意:在繁忙行車、山路、彎道及隧道等光線不佳或彎曲角度過大的道路時，或天候及光線對多功能攝影機或前方雷達造成干擾時，該系統可能無法作動。

6)APP-Connect手機多媒體連結功能僅限部分相容手機使用。

請注意:以上系統均係輔助功能，故駕駛行車時應隨時注意道路及車輛周邊狀況，以避免意外發生，不能因受該系統輔助而減低其注意力。敬請詳閱車主使用手冊，以確實瞭解該系統之詳細使用方式、限制及規範。

車型	ID. Buzz Pro S
電力系統	
馬達型式	後軸同步式馬達
電池型式	鋰離子電池
總 / 可用 電池容量 (kWh)	91 / 86
最大馬力 (PS/kW)	286 / 210
最大扭力 (kgm/Nm)	57 / 560
充電規格 (AC / DC)	Type 2 / CCS2
最大DC充電功率(kW)	200
系統結構	
驅動型式	後輪驅動
變速箱	單速自排
轉向系統	速度感應式電子動力輔助
懸吊系統	前輪: 麥花臣式懸吊系統 後輪: 多連桿懸吊系統
最小迴轉半徑 (m)	5.9
性能表現	
0-100 km/h 加速 (sec)	7.9
極速 (km/h)	160
外型尺寸	
長 / 寬 / 高 (mm)	4,962 / 1,985 / 1,924
軸距 (mm)	3,239
行李廂空間 (L)	2,469 / 1,340 / 306
重量 (kg) ¹	2,692
能源效率	
耗能測試方式	歐盟ECE R101及其後續修正指令(WLTC行車型態)
能源效率 (公里/度)	5.2
最高純電續航里程 (km) ²	487
年耗電量 (度) ³	2,885

1.標示之能源效率及純電行程係在實驗室內，依規定的行車型態於車體動力計上測得。實際道路行駛時，因受天候、路況、載重、使用空調系統、駕駛習慣及車輛維護保養等因素影響，其實際能源效率與純電行程可能與測試值不同，依經濟部能源署公告結果。年耗電量以年平均行駛 15,000公里除以能源效率測試值計算。

2.WLTC與NEDC行車型態能源效率測試之差異性及標示內容詳細資訊，請參閱經濟部能源署查詢網站：www.moeaea.gov.tw。

3.重量標示為空車重量，車高及車重可能受相關配備影響而有所誤差，實際數據請以實車為主。

VOLKSWAGEN 原廠保留針對上述規格修改之權利；配備若有不符，以實車為準。

車色

素色漆



香草白 | B4B4

珍珠漆



珍珠黑 | 2T2T

金屬漆



極光銀 | K9K9



星空藍 | 3S3S

特殊漆



香草白/星空藍 | 9530



香草白/月桂綠 | 9675



香草白/天青藍 | 9987



香草白/極光銀 | 9702

The all-electric ID. Buzz

所示之車輛部份搭載需另行選購之選用配備。

標準規格並不包含插圖所示之裝飾。

本資料所述的規格、外觀、性能、重量及尺寸、

油耗及車輛使用成本資料均以付印當時可用資料為依據，

日後可能變更而不另行通知。

TDI®及**4MOTION**®為Volkswagen集團之註冊商標。

發行日期：2026年4月

官網：www.volkswagen-commercial.com.tw

免付費專線：0800-889-699

Facebook粉絲團：

